

COMITATO SINDACI

Attività aziendali di natura sociale svolte dall'Azienda Ulss 9
Scaligera su delega dei Comuni del Comitato dei Sindaci del
Distretto _____: Provvedimenti.

30/09/2024

Attività aziendali di natura sociale svolte dall'Azienda Ulss 9
Scaligera su delega dei Comuni del Comitato dei Sindaci del
Distretto _____: Provvedimenti.

**Comitato Sindaci, 30/09/2024 –
Sala consiliare - SONA**



**Comune
di Sona**



**ULSS9
SCALIGERA**

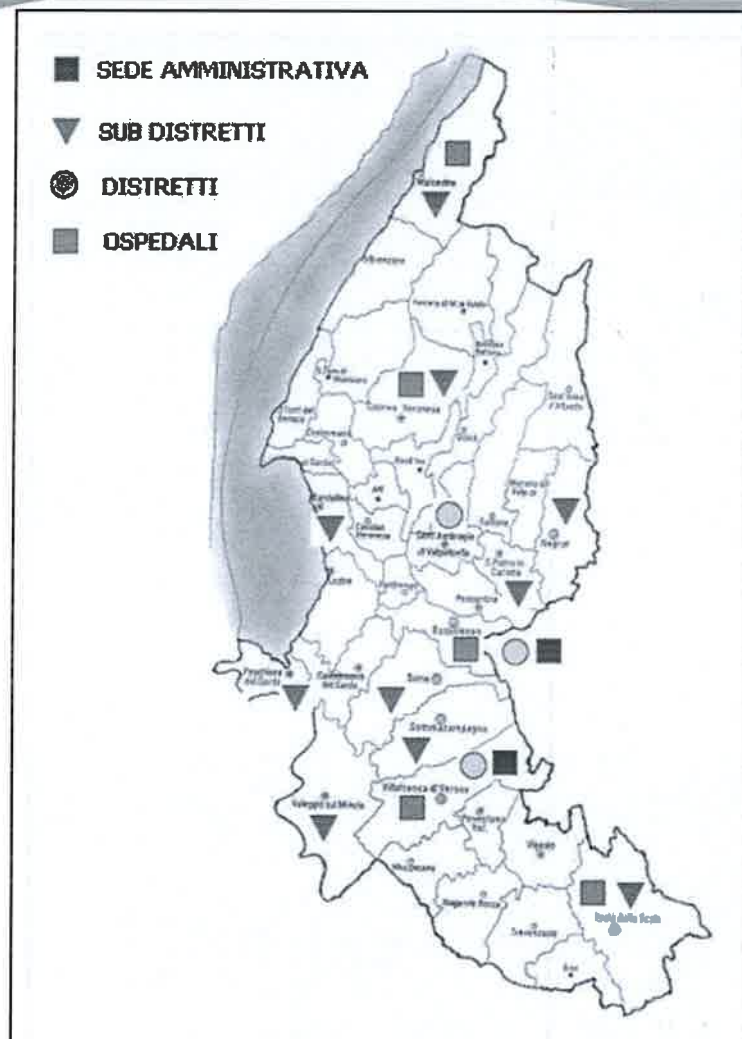




Punto2)

Attuale sistema delle deleghe all'Ulss,
del bilancio, del calcolo della quota e del
valore dei servizi erogati

CHI SIAMO



Ex ULSS n. 22 Bussolengo-Villafranca




Il Contesto geografico

- **37 Comuni ad Ovest di Verona:** Ulss 22 confluita nel **2017** nell'Ulss 9 Scaligera
- **ABITANTI: 300.999:** 6° Ambito del Veneto
- **Piccole e medie dimensioni:** 13 comuni con più di 10 mila abitanti (Villafranca di Verona **33.169** abitanti, **Bussolengo, 20.757, Sona 17.640**), 6 Comuni da 5.000 abitanti a 8.300 abitanti, 18 sotto i 5000 abitanti
- **Lago di Garda**
- **Colline Moreniche**
- **Valpolicella e Valdadige**
- **Villafranchese e Pianura Sud Ovest**
- **Confini:** Nord con il Trentino, Sud con la Lombardia

DA DOVE VENIAMO

- Tradizione della **DELEGA dei servizi socio-educativi** (Servizio Sociale di Base e Servizio Educativo) da metà anni Ottanta e anni Novanta all'**Ulss**
- **Assistenti sociali ed educatori assunti dall'Ulss** e distribuiti nei comuni anche in quelli piccoli con figure a scavalco
- Delegati negli anni anche altri servizi: **Servizio Stranieri, Servizio Civile, Tutela Minori, Protezione Sociale, Piano di Zona**
- **Convenzione dell'Ambito Territoriale Sociale ATS**, firmata nel 2021 - **Distretto 4 Ovest 2022-2024** che prevede anche la gestione associata delle Politiche per il **Lavoro** (dal 2015), **Casa** (dal 2021) e **Giovani** (dal 2018)

**DA DOVE
VENIAMO**



**Convenzione
DELEGA
Comuni-ULSS**



**2022-2024 da
rinnovare 2025-2027**

**GOVERNANCE:
Comitato
Sindaci
Esecutivo**



**Elezione Presidente
Esecutivo
Commissioni**

**CONVENZIONE di
AMBITO:
SONA+COMUNI+ULSS**



**2022-2024 da
rinnovare 2025-2027**

**Costituzione Ambito
2026 che richiederà**

- Atti d'Intesa con Ulss
- superamento della Convenzione

PUNTI DI FORZA

- Copertura capillare dei servizi sociali nei comuni: **prossimità**
- **Coordinamento** centrale e formazione
- **Integrazione socio-sanitaria**
- **Economie di scala**
- Condivisione **progetti e buone pratiche**

IL SERVIZIO SOCIALE PROFESSIONALE DI BASE

Il Distretto Ovest Veronese ha un

SERVIZIO SOCIALE DI BASE delegato all'Ulss

- gestito a livello **centralizzato**
- **n. 72 assistenti sociali** presenti in tutti e 37 i comuni
- Rapporto di n. **1 AS ogni 4.975 abitanti** come previsto dalla norma (1:5.000)
- Sono svolte tutte le competenze: **area minori, famiglia, anziani, disagio adulti e disabilità** (integrazione socio-sanitaria)



SERVIZIO EDUCATIVO TERRITORIALE - SET



Inoltre abbiamo un **SERVIZIO EDUCATIVO TERRITORIALE**, unico in Veneto

- **n. 46 educatori/trici professionali** presenti in tutti e 37 i comuni
- Rapporto di **n. 1 educatore/trice** ogni **10.061 abitanti**
- Lavora con assistenti sociali per **PROGETTI DI COMUNITA'** e di **prevenzione** sul territorio

Questo servizio insieme alla **TUTELA MINORI**, alle èquipe territoriali risponde al **LEPS** della «**Prevenzione allontanamento familiare**»

SERVIZI DELEGATI

- Servizio Sociale Professionale di Base SSPB
- Servizio Educativo Territoriale SET
- Servizio Tutela e Protezione Minori
- Pronto Intervento Sociale
- Servizio Civile
- Servizio Stranieri
- Piano Locale della Domiciliarità

CONCLUSIONE

Abbiamo quindi già un **MODELLO** organizzativo che funziona (sempre migliorabile)

- **L'ULSS** svolge la funzione di **GESTIONE ASSOCIATA** con le deleghe
- **IL COMITATO SINDACI** e **l'ESECUTIVO** svolge la funzione della **GOVERNANCE**
- **L'AMBITO** con il Comune capofila di **Sona** gestisce tutti in fondi sovracomunali come **PIANO POVERTA'**, **PNRR**, **PON** ecc



- **Dal 2017 il Comune di Sona rendendosi disponibile per la gestione del PON Inclusione è divenuto riferimento poi anche per Piano Povertà (Dlgs 427/2017) e di tutte le politiche regionali**
- **La Regione del Veneto ha individuato l'Ambito Sociale Territoriale come destinatario di tutte le politiche sociali regionali e riferimento delle politiche sociali locali DGR n. 1191 del 18/08/2020**
- **Anche a livello nazionale partendo dall'attuazione della L. 328/2000 ci si riferisce agli Ambiti Territoriali Sociali per la gestione ottimale dei servizi sociali**



Cosa gestisce l'Ambito attualmente



- **2020:** 1° Annualità Piano Povertà:
€ 790.337,54 + € 99.156,82 per senza dimora
- **2021:** 2° Annualità Piano Povertà
€ 825.350,00 + € 100.000,00 per senza dimora
- **2022:** € 3° annualità Piano Povertà:
€ 1.444.699,74 + € 100.000,00 per senza dimora
- **2018-2020:** PON 2016
€ 679.300,00
- **2020-2022:** PON 2019 per 2020-22
€ 199.000,00
- **2022-23:** PON 2021 PrIns Povertà Estrema
€ 292.000,00

SONA CAPOFILA DI AMBITO



Progetti sovracomunali



DESCRIZIONE PROGETTO	IMPORTO	FINANZIAMENTO
SERVIZIO CIVILE NAZIONALE: PROGETTO	9.000,00	ULSS
PROGETTO GESTIONE ASSOCIATA SPORTELLI LAVORO	80.000,00	COMUNI VALEGGIO, SOMMACAMPAGNA, ISOLA D. SCALA, CASTELNUOVO D.G., SONA
PROGETTO GESTIONE ASSOCIATA SPORTELLI LAVORO	14.500,00	COMUNI
PROGETTO CITTIMM	20.000,00	ULSS
PROGETTO INTEGRAZIONE - MEDIATORI CULTURALI	28.000,00	REGIONE
SPORTELLLO FAMIGLIA RV	30.000,00	REGIONE
PROGETTO PATTO TERRITORIALI PER IL LAVORO	25.000,00	ULSS
PROGETTO COMUNICAZIONE COMITATO DEI	20.000,00	ULSS
PROGETTO FERMENTI IN COMUNE PROSECUZIONE	135.300,00	ANCI/ULSS
PROGETTO CRU9 - Cyber Relationship	30.000,00	ULSS
POLITICHE GIOVANILI	3.000,00	
GESTIONE AMMINISTRATIVA	10.000,00	ULSS
TOTALE	404.800,00	

+ PROGETTO CASA

100.000,00

TOTALE: € 504.000

In arrivo i fondi del PNRR

Piano Nazionale di Ripresa e Resilienza

#NEXTGENERATIONITALIA

Missione 5 Componente 2 Inclusione e Coesione

- **Decreto MLPS n. 450 del 09/12/2021 che adotta il Piano Operativo**
- **Titolari dei finanziamenti sono gli ATS (Ambiti Territoriali Sociali) con i rispettivi comuni capofila, nel caso ATS Ven 22 si tratta del Comune di Sona**

PNRR nel triennio 2023-2025

€ 6.525.000

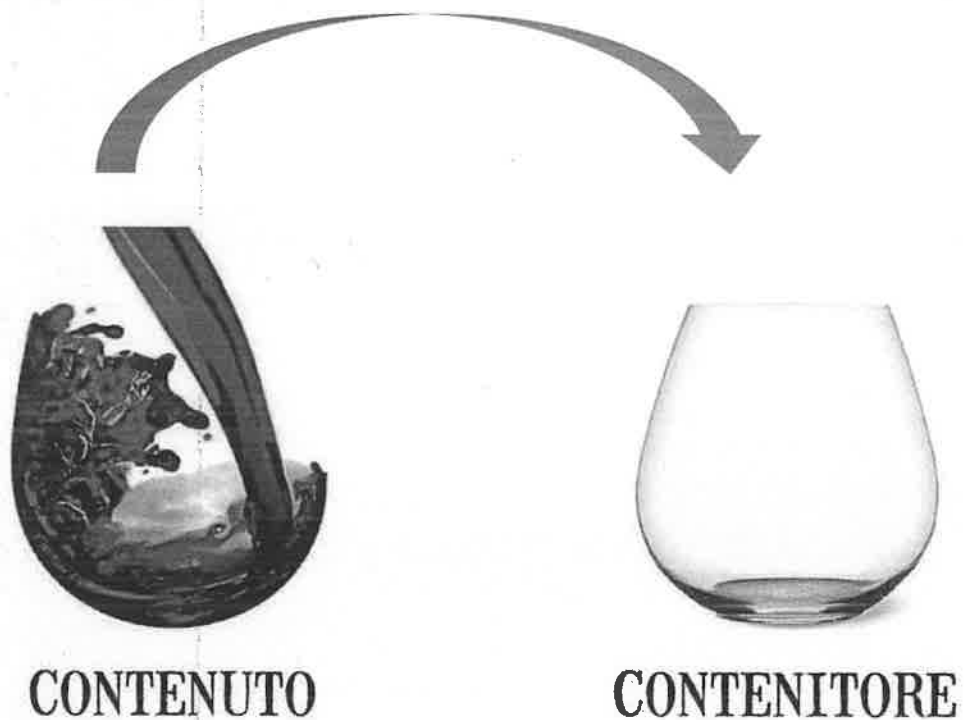


Come spendono i soldi nel sociale i Comuni del Distretto Ovest V.se

- **€ 11 milioni circa per la quota Ulss (servizi delegati e quota sociale servizi per disabili)**
- **€ 15 milioni per servizi (SAD, appoggi educativi, asili nido ecc.), contributi comunali**
- **TOT. € 26 milioni**



CAMBIERA' IL CONTENITORE, MA RIMARRA' IL CONTENUTO



- **Disegno di legge n. 200/2023 ASSETTO ORGANIZZATIVO E PIANIFICATORIO DEGLI INTERVENTI E SERVIZI SOCIALI –**
- **APPROVATO IL 27/03/2024 dal Consiglio Regionale del Veneto con 35 voti favorevoli e 9 astenuti dopo oltre un anno di discussione (da metà 2022)**
- **Si rendere necessaria la costituzione in forma di ENTE con personalità giuridica dell'Ambito Territoriale Sociale superando l'attuale modalità della convenzione con comune capofila di Ambito, troppo debole**
- **Già autorizzato studio di fattibilità da Comitato dei Sindaci del 20/02/2024 per l'Ovest V.se**

CONCLUSIONE

Il nuovo **CONTENITORE** sarà l'**AMBITO TERRITORIALE SOCIALE** strutturato in un ente giuridico autonomo nella forma dell'**AZIENDA CONSORTILE DI SERVIZI ALLA PERSONA** (struttura flessibile e agile)

L'**ULSS** rimarrà interlocutore privilegiato per l'**integrazione socio-sanitaria** (tramite protocolli ecc.)

L'**AMBITO** acquisirà un po' alla volta la **GESTIONE DEI SERVIZI SOCIALI**, ma noi siamo avvantaggiati perchè con le deleghe siamo abituati a lavorare insieme in maniera associata

IN PROSPETTIVA FUTURA potrà gestire anche altri servizi attualmente gestiti dai Comuni (€ 15 milioni dei 26 milioni spesi dai comuni)

CRONOPROGRAMMA

2024

2025

2026

2027

2028



INFORMARE I VARI ATTORI
RIDISEGNARE (indicatori, livelli ecc.): tecnici (tramite supervisione), capi area, politici: protocollo d'intesa
PASSAGGIO POLITICO: presidente, comitato, esecutivo: SET-DIC 2024
STUDIO FATTIBILITA': piano economico finanziario, impianto struttura: LUGLIO – DIC 2024
SCELTA FORMA GIUDIRICA: statuto, regolamento FEB 2025

non oltre
01/04/2026



OFFICE

COSTITUZIONE ENTE:
 passaggi contabili,
 individuazione sede, uffici,
 scelta sw, servizi
 infrastrutturali (pc, telefoni,
 utenze ecc.):
 MAR 2025 – GIUGNO 2026



BUILDING

PROCESSO PASSAGGIO SERVIZI DELEGATI
DA ULSS AD ATS:
 trattative sindacali (già dal 2025), accordi con
 Ulss e Comuni, costituzione servizi
 + **ULTERIORE GESTIONE ASSOCIATA DI**
SERVIZI/BUDGET COMUNALI

2. Bilancio di Previsione dei Servizi Sociali anno 2024

REGIONE DEL VENETO



ULSS9
SCALIGERA

Bilancio Economico Area Sociale
Distretto 4 Bussolengo

RICAV
I

	PREVENTIVO2023	consuntivo 2023	PREVENTIVO 2024	differenza preventivo 2024 - consuntivo 2023
TOTALE VALORE DELLA PRODUZIONE (A)	13.310.426,11	15.084.921,76	14.035.839,24	- 1.049.082,52
CONTRIBUTI IN C/ESERCIZIO	12.381.012,00	14.059.858,10	13.245.087,13	- 814.770,97
da Regione	1.804.740,00	3.121.093,81	1.770.871,68	- 1.350.222,13
Assegnazione delle risorse regionali per attività e servizi sociali anno 2023	1.242.300,00	1.242.282,19	1.242.300,00	17,81
Assegnazioni varie progetti	562.440,00	946.377,81	528.571,68	- 417.806,13
Utilizzo fondi anni precedenti	-	932.433,81	-	- 932.433,81
da Comuni	10.576.272,00	10.852.444,54	11.474.215,45	621.770,91
Quote comuni, deleghe	10.576.272,00	10.150.670,55	10.150.670,55	-
Contributo ministeriale Assistenti Sociali	-	460.166,15	461.298,46	1.132,31
Integrazione quota: contributo ministeriale "ass scolastica"	-	544.293,66	562.246,44	17.952,78
Aumento quota anno 2024	-	-	300.000,00	300.000,00
Utilizzo riserve anni precedenti	-	302.685,82	-	- 302.685,82
Altri progetti da comuni	-	-	-	-
da Privati	0,00	86.319,75	0,00	-86.319,75
Progetti	-	86.319,75	-	- 86.319,75
RIMBORSI DA PRIVATO + ALTRO	929.414,11	1.025.063,66	790.752,11	- 234.311,55
Rimborso comandi	-	-	-	-
Ribaltamento costi a sanitario (personale)	-	-	-	-
Ribaltamento costi psichiatria	245.900,00	191.672,52	102.500,00	- 89.172,52
Ribaltamento costi personae SIS trasferito a so 20 bilancio so22	16.500,00	16.361,44	16.360,00	- 1,44
Ribaltamento progetto funzioni ex prov 2022/23	-	109.988,95	-	- 109.988,95
Transazione progetto TURSOCIALE - personale dip	-	1.735,78	-	- 1.735,78
Transazione progetto TURSOCIALE	-	25.829,37	-	- 25.829,37
Altro - da pubblici	274.557,00	272.484,90	266.400,00	- 6.084,90
Altro - da privato	3.665,00	6.424,66	6.500,00	75,34
Rette psichiatria	386.800,00	397.373,93	397.000,00	- 373,93
Sterilizzazioni ammortamenti	1.992,11	1.992,11	1.992,11	-
Altro	-	1.200,00	-	- 1.200,00

€ 11.012.916,94
RICAVI DA COMUNI
DA RIPARTIRE IN
QUOTA ORDINARIA
ED EXTRA

2, Bilancio di Previsione dei Servizi Sociali anno 2024

COSTI

REGIONE DEL VENETO



Bilancio Economico Area Sociale
Distretto 4 Bussolengo

		<i>PREVENTIVO 2023</i>	<i>CONSUNTIVO 2023</i>	<i>PREVENTIVO 2024</i>	<i>differenza preventivo 2024 - consuntivo 2023</i>
					-
RISULTATO D'ESERCIZIO		- 854.764,17	- 0,00	- 310.558,45	- 310.558,45

DA COPRIRE CON
RISERVE ANNI
PRECEDENTI

2, Bilancio di Previsione dei Servizi Sociali anno 2024

REGIONE DEL VENETO



Bilancio Economico Area Sociale
Distretto 4 Bussolengo

RISERVE ANNI PRECEDENTI

RISERVA AL 31/12/2021	753.307,90
PERDITA ANNO 2022	- 226.104,07
RISERVA AL 31/12/2022	527.203,83
RISERVE ANNO 2023	- 0,00
RISERVA AL 31/12/2023	527.203,83
UTILE ANNO 2023	302.685,82
RISERVA PER ANNO 2024	829.889,65
FONDO AUTOASSICURAZIONE	1.009.233,85

Fondo di
garanzia deciso
dal Comitato €
400.000,00

TOTALE RISERVE AL NETTO DEL FONDO DI GARANZIA PER AUTOASSICURAZIONE € 400.000,00 E UTILIZZO
PER BILANCIO 2024 € 310.558,45 : **€ 1.128.565,05**

2, Bilancio di Previsione dei Servizi Sociali anno 2024

ATTO INDIRIZZO

REGIONE DEL VENETO



Bilancio Economico Area Sociale
Distretto 4 Bussolengo

- **Inserimento in QUOTA dell'importo equivalente al Fondo Ministeriale Minori Disabili** (indicazione del Comitato del 12/02, della Commissione Bilancio del 12/03 e dell'Esecutivo del 18/03)
- **Aumento medio di € 1,00 ad abitante** (decisione del Comitato del 12/02/2024) da inserire in quota e ripartire in base ai criteri per il 2024 e indicativamente anche per il 2025
- **Contenimento dei costi dei servizi con razionalizzazione e definizione di criteri** da parte dei responsabili per il 2024 e per i prossimi anni come modalità operativa per sostenibilità dei bilanci
- **Utilizzo dei fondi di riserva per la quadratura di bilancio per € 310.558,45** considerato che per € 380.000,00 sono stati operati riduzione costi o revisione ricavi. Per prossimi anni rimanere indicativamente entro 2,25% di copertura costi con fondi di riserva
- **Inizio utilizzo fondo autoassicurazione attualmente di € 1.009.233,85** salvo soglia di salvaguardia di € 400.000,00
- **Gestione da aprile 2024 da parte dell'Ulss tramite convenzione con cooperativa delle ore di assistenti sociali/educatori dell'area Disagio Adulti per € 300.000,00** fino a nuova gara dell'Ulss. Il comune di Sona come ATS rimborsa l'Ulss pari importo di € 300.000,00.

2. QUOTE 2024

QUOTA	AMBITO	ZONA 1	ZONA 2	ZONA 3
QUOTA ORDINARIA Anno 2023*	32,01	34,96	34,20	26,24
QUOTA ORDINARIA Anno 2024 con CRITERI riparto **	34,49	37,51	36,32	28,98
DIFFERENZA 2024 su 2024		2,56	2,13	2,74
INCREMENTO MEDIO PREVISTO		2,87	2,87	2,87
DIFFERENZA SU INCREMENTO MEDIO		- 0,31	- 0,74	- 0,13

* Nel 2023 oltre alla quota (invariata rispetto al 2022) sono stati trasferiti dai Comuni all'ULss
€ 562.246,44 (Fondo Ministeriale Minori Disabili)

**+ EXTRA QUOTA per ore AS,
educatori richieste dai singoli
comuni (tutte per zona 3)**

** comprende anche il ricavo di € 562.246,44 inserito in quota e ripartito con criteri dei servizi

** comprende incremento medio di € 1,00 che varia in funzione dei criteri dei servizi zona per zona

ZONA 1: Lago e Morenica

ZONA 2: Valpolicella, Valdadige, Caprinese

ZONA 3: Villafranchese - Pianura

RIEPILOGO VALORE SERVIZI EROGATI

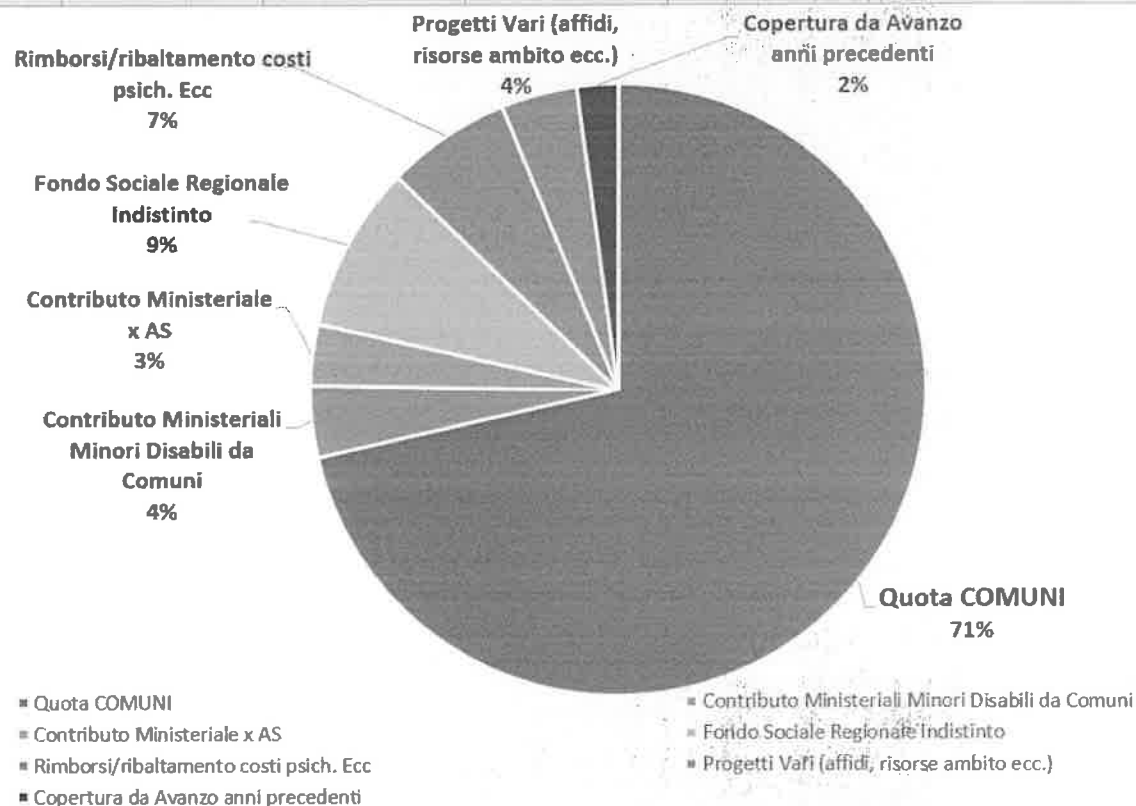
RIEPILOGO VALORE SERVIZI EROGATI

COSTI DEL SERVIZIO		300.991,83
COSTI DEI SERVIZI	13.864.198,45	98%
IMPOSTE E TASSE	300.991,83	2%
COSTO TOTALE	14.165.190,28	100%
RICAVI DEI SERVIZI		
Quota COMUNI	10.119.072,00	71%
Contributo Ministeriali Minori Disabili da Comuni	545.689,00	4%
Contributo Ministeriale x AS	457.200,00	3%
Fondo Sociale Regionale Indistinto	1.242.300,00	9%
Rimborsi/ribaltamento costi psych. Ecc	929.414,11	7%
Progetti Vari (affidi, risorse ambito ecc.)	562.440,00	4%
Copertura da Avanzo anni precedenti	309.075,17	2%
TOTALE	14.165.190,28	100%

6 VALORE AGGIUNTO SU PAGATO

Fonte: dati PREVENTIVO 2023

40%



2. QUOTE 2024

QUOTA	AMBITO	ZONA 1	ZONA 2	ZONA 3
QUOTA ORDINARIA Anno 2023*	32,01	34,96	34,20	26,24
QUOTA ORDINARIA Anno 2024 con CRITERI riparto **	34,49	37,51	36,32	28,98
DIFFERENZA 2024 su 2024		2,56	2,13	2,74
INCREMENTO MEDIO PREVISTO		2,87	2,87	2,87
DIFFERENZA SU INCREMENTO MEDIO		- 0,31	- 0,74	- 0,13

* Nel 2023 oltre alla quota (invariata rispetto al 2022) sono stati trasferiti dai Comuni all'ULss
€ 562.246,44 (Fondo Ministeriale Minori Disabili)

+ EXTRA QUOTA per ore AS,
educatori richieste dai singoli
comuni (tutte per zona 3)

** comprende anche il ricavo di € 562.246,44 inserito in quota e ripartito con criteri dei servizi

** comprende incremento medio di € 1,00 che varia in funzione dei criteri dei servizi zona per zona

ZONA 1: Lago e Morenica

ZONA 2: Valpolicella, Valdadige, Caprinese

ZONA 3: Villafranchese - Pianura